

## СОГЛАШЕНИЕ № 268

между Министерством образования и науки Мурманской области и администрацией Ловозерского района об обеспечении в 2015 - 2018 годах достижения целевых показателей оптимизации сети муниципальных образовательных организаций, определенных муниципальным планом мероприятий («дорожной картой») «Изменения в отраслях социальной сферы, направленные на повышение эффективности образования и науки»

г. Мурманск

«23» июля 2015 г.

Министерство образования и науки Мурманской области, именуемое в дальнейшем «Министерство», в лице министра образования и науки Мурманской области Карпенко Наталии Николаевны, действующего на основании положения о Министерстве образования и науки Мурманской области, именуемое в дальнейшем «Министерство» с одной стороны, и администрация Ловозерского района, именуемая в дальнейшем «Исполнитель», в лице исполняющего обязанности Главы администрации Ловозерского района Ивановой Нины Николаевны, действующего на основании Устава Ловозерского района с другой стороны, совместно именуемые «Стороны», в целях реализации соглашения, заключенного между Министерством образования и науки Российской Федерации и Правительством Мурманской области об обеспечении в 2014 - 2018 годах достижения целевых показателей, определенных региональным планом мероприятий («дорожной картой») «Изменения в отраслях социальной сферы, направленные на повышение эффективности образования и науки» заключили настоящее Соглашение (далее – Соглашение) о нижеследующем.

### 1. Предмет Соглашения

1.1. Предметом Соглашения является:

1.1.1. Обеспечение реализации органом местного самоуправления, осуществляющим управление в сфере образования, в 2015 - 2018 годах плана мероприятий «Изменения в отраслях социальной сферы Ловозерского района, направленные на повышение эффективности образования и науки» (далее –

«дорожная карта»), утвержденного постановлением администрации Ловозерского района от 20.10.2014 № 509-ПЗ (в редакции постановления администрации Ловозерского района от 22.06.2015 № 302-ПЗ), в части достижения целевых показателей оптимизации сети муниципальных образовательных организаций (далее – целевые показатели).

1.1.2. Привлечение муниципальным образованием средств, получаемых за счет оптимизационных мероприятий, в целях повышения заработной платы отдельных категорий работников, определенных указами Президента Российской Федерации от 7 мая 2012 г. № 597 «О мероприятиях по реализации государственной социальной политики», от 1 июня 2012 г. № 761 «О Национальной стратегии действий в интересах детей на 2012 - 2017 годы» (далее – педагогические работники).

## 2.1. Министерство:

2.1.1. Оказывает методическую поддержку при реализации органами местного самоуправления мероприятий «дорожной карты», направленных на достижение целевых показателей.

2.1.2. Обеспечивает мониторинг и контроль достижения муниципальным образованием целевых показателей.

## 2.2. Исполнитель обеспечивает:

2.2.1. Достижение значений целевых показателей.

2.2.2. Направление средств, получаемых за счет оптимизационных мероприятий, на повышение заработной платы педагогическим работникам.

2.2.3. Ежеквартальное представление в Министерство информации об уровне достижения Исполнителем целевых показателей (нормативов), указанных в приложении к настоящему Соглашению (не позднее 12 числа месяца, следующего за отчетным периодом, за год – не позднее 15 января).



### 3. Ответственность Сторон

Стороны несут ответственность за неисполнение, либо ненадлежащее исполнение Соглашения в порядке, предусмотренном законодательством Российской Федерации.




### 4. Заключительные положения

4.1. Изменение Соглашения осуществляется по инициативе Сторон в письменной форме в виде дополнительных соглашений к Соглашению, которые являются его неотъемлемой частью.

4.2. Соглашение вступает в силу с момента его подписания и действует до полного исполнения Сторонами принятых на себя обязательств по Соглашению.

4.3. Соглашение составлено в двух экземплярах, имеющих равную юридическую силу, по одному для каждой из Сторон.

### 5. Подписи Сторон

| Министерство   | Исполнитель   |
|--|---|
| <p>Министерство образования и науки<br/>Мурманской области</p> <p>Министр образования и науки<br/>Мурманской области</p> <p><br/>/ Н.Н. Карпенко<br/>Ф.И.О.</p> <p><br/>М.П.</p> | <p>Администрация Ловозерского района</p> <p>И.о.Главы администрации Ловозерского<br/>района</p> <p><br/>/ Н.Н.Иванова<br/>Ф.И.О.</p> <p><br/>М.П.</p> |

Приложение  
к Соглашению между  
между Министерством образования и  
науки Мурманской области  
и администрацией Ловозерского  
района об обеспечении в 2015 - 2018  
годах достижения целевых  
показателей оптимизации сети  
муниципальных образовательных  
организаций, определенных  
муниципальным планом мероприятий  
(«дорожной картой») «Изменения в  
отраслях-социальной сферы,  
направленные на повышение  
эффективности образования и науки»

Информация о ходе реализации

Ловозерский район

(наименование муниципального образования)

Плана мероприятий («дорожной карты») «Изменения в отраслях социальной сферы Ловозерского района, направленные на повышение эффективности образования и науки», утвержденного постановлением администрации Ловозерского района от 20.10.2014 № 509-ПЗ (в редакции постановления администрации Ловозерского района от 22.06.2015 № 302-ПЗ)

(наименование и реквизиты нормативного акта муниципального образования об утверждении муниципального плана мероприятий («дорожной карты») «Изменения в отраслях социальной сферы, направленные на повышение эффективности образования и науки»)

Значения показателей Плана мероприятий

Показатель 1. Соотношение заработной платы педагогических работников муниципальных образовательных организаций к заработной плате в зависимости от уровня образования (%)

| Уровень образования   | 2014  | 2015    | 2016  | 2017  | 2018  |
|---|-------|---------|-------|-------|-------|
| Дошкольное образование (к средней заработной плате в общем образовании в соответствующем муниципальном образовании) | 104,3 | 100,0   | 100,0 | 100,0 | 100,0 |
| Общее образование (к средней заработной плате в регионе)  | 109,2 | 100,0 * | 100,0 | 100,0 | 100,0 |
| Дополнительное образование детей (к средней заработной плате учителей в соответствующем муниципальном образовании)  | 86,2  | 85,0    | 90,0  | 100,0 | 100,0 |

\* В 2015 году к средней заработной плате педагогических работников общего образования в муниципальном образовании в 2014 году



| Показатель 2. Численность обучающихся (воспитанников) образовательных организаций в расчете на 1 педагогического работника (человек)   |                |           |                |           |                |           |                |           |                |           |                |
|--|----------------|-----------|----------------|-----------|----------------|-----------|----------------|-----------|----------------|-----------|----------------|
| Уровень образования  |                | 2014      | 2015           | 2016      | 2017           | 2018      |                |           |                |           |                |
| Дошкольное образование   |                | 7,2       | 8,0            | 8,0       | 8,0            | 8,0       |                |           |                |           |                |
| Общее образование  |                | 10,1      | 10,7           | 10,7      | 10,7           | 10,7      |                |           |                |           |                |
| Дополнительное образование детей   |                | 23,1      | 27,3           | 27,3      | 28,6           | 31,1      |                |           |                |           |                |
| Показатель 3. Число созданных / реорганизованных и (или) ликвидированных образовательных организаций (единиц)  |                |           |                |           |                |           |                |           |                |           |                |
| Уровень образования  |                | 2014      | 2015           | 2016      | 2017           | 2018      |                |           |                |           |                |
| Дошкольное образование   | создано        | 0         | 0              | 0         | 0              | 0         |                |           |                |           |                |
|  | реорганизовано | 0         | 0              | 0         | 0              | 0         |                |           |                |           |                |
|  | ликвидировано  | 0         | 0              | 0         | 0              | 0         |                |           |                |           |                |
| Общее образование  | создано        | 0         | 0              | 0         | 0              | 0         |                |           |                |           |                |
|  | реорганизовано | 1         | 0              | 0         | 0              | 0         |                |           |                |           |                |
|  | ликвидировано  | 0         | 0              | 0         | 0              | 0         |                |           |                |           |                |
| Дополнительное образование детей   | создано        | 0         | 0              | 0         | 0              | 0         |                |           |                |           |                |
|  | реорганизовано | 0         | 0              | 0         | 0              | 0         |                |           |                |           |                |
|  | ликвидировано  | 0         | 0              | 0         | 0              | 0         |                |           |                |           |                |
| Показатель 4. Объем финансовых средств, полученных за счет оптимизационных мероприятий, направленный на повышение заработной платы педагогических работников в соответствии указами Президента Российской Федерации от 7 мая 2012 г. № 597 «О мероприятиях по реализации государственной социальной политики», от 1 июня 2012 г. № 761 «О национальной стратегии действий в интересах детей на 2012-2017 годы» |                |           |                |           |                |           |                |           |                |           |                |
| Система образования и науки  |                | 2014      |                | 2015      |                | 2016      |                | 2017      |                | 2018      |                |
|  |                | тыс. руб. | % <sup>1</sup> | тыс. руб. | % <sup>1</sup> | тыс. руб. | % <sup>1</sup> | тыс. руб. | % <sup>1</sup> | тыс. руб. | % <sup>1</sup> |
|  |                | 0,0       |                | 2 000,0   | 7,1            | 0,0       |                | 0,0       |                | 0,0       |                |

<sup>1</sup> К приросту средств, предусмотренных муниципальным образованием (из всех источников) в соответствующем году по сравнению с 2013 годом на повышение заработной платы соответствующих категорий работников